


ZEITSCHALTUHR MECHANISCH MIT COMBINI-STECKSYSTEM WEISS

Typ: 15CS-3A



REV Ritter GmbH

Frankenstr. 1-4 • 63776 Mömbris • Deutschland • www.rev.de
E-Mail: service@rev.de • (D) (AT) Service-Telefon: 00800 50 00 27 35*
*kostenfreie Service-Rufnummer, Mobilfunkpreise abweichend

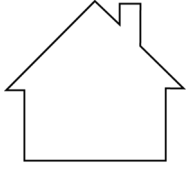
01.25

S

S1



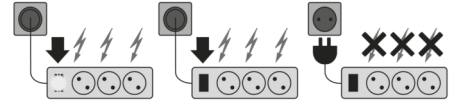
S2



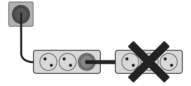
S3



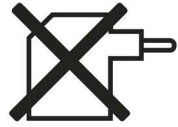
S4



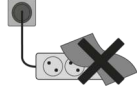
S5




S6



S7



S8



S9



S10



Zeitschaltuhr mechanisch mit Kombi-Stecksystem weiß

Montage- und Bedienungsanleitung

EINLEITUNG

- Sehr geehrte Kundin, sehr geehrter Kunde, wir bedanken uns, dass Sie unser Produkt gekauft haben. Bitte lesen Sie die nachfolgende Bedienungsanleitung vor der Inbetriebnahme des Produktes aufmerksam durch und bewahren Sie sie für späteres Nachschlagen gut auf. (S1)
- Bitte überprüfen Sie das Produkt vor Verwendung auf Schäden!

BESTIMMUNGSGEMÄSSE VERWENDUNG

- Das Produkt ist konform mit den zutreffenden europäischen CE-Richtlinien. (S3)
- Dieses Produkt ist konform mit den zutreffenden europäischen Sicherheitsnormen.
- Das Produkt ist mit IP20 gekennzeichnet und zur Verwendung in trockenen Innenräumen geeignet. (S2)
- Das Produkt ist ausschließlich für den Haushaltsgebrauch oder ähnliche Verwendungszwecke bestimmt. Es darf nicht für gewerbliche Zwecke verwendet werden!
- Das Produkt darf nur für den vorgesehenen Zweck, gemäß dieser Bedienungsanleitung, verwendet werden!
- Das Produkt ist nicht für den rauen Einsatz (z.B. Baustellen) geeignet!
- Das Produkt ist nicht für die Benutzung durch Personen (inklusive Kinder) vorgesehen, deren physische, sensorische oder mentale Fähigkeiten begrenzt sind, oder Erfahrung und Wissen fehlt! Benutzung des Produktes durch diese Personen nur, sofern sie von einer für ihre Sicherheit verantwortlichen Person überwacht werden oder in die Benutzung des Produktes eingeführt wurden!
Die Aufsicht und Benutzung des Produktes muss von einer verantwortungsvollen Person erfolgen!
- Achten Sie darauf, dass dieses Produkt nicht in die Hände von Kindern oder unbefugten Personen gelangen kann!

ALLGEMEINE HINWEISE

- Behandeln Sie das Produkt sorgfältig. Es kann durch Stöße, Schläge oder Fall aus bereits geringer Höhe beschädigt werden!
- Nur gelieferte Originalteile verwenden!
- Keine Zusatzkomponenten einsetzen!
- Das Produkt hat keine austauschbaren Teile. Versuchen Sie nicht das Produkt zu öffnen oder zu reparieren!

ALLGEMEINE SICHERHEITSHINWEISE

- Technische Daten beachten!
Gebrauchsanweisung beachten und aufbewahren!
Gebrauchsanweisung an Nachbesitzer weitergeben!
Nicht für den Gebrauch durch Kinder bestimmt!
Beschädigtes Produkt nicht in Betrieb nehmen bzw. nicht weiter verwenden!
- Nicht in Räumen mit Explosionsrisiko benutzen (z. B. Schreinerei, Lackierbetrieb oder Ähnliches)!
- Nicht in unmittelbarer Nähe von brennbarem Material benutzen!
- Nicht in unmittelbarer Nähe von Planschbecken, Springbrunnen, Teichen oder ähnlichen Gewässern montieren!
- Nicht in Wasser oder andere Flüssigkeiten eintauchen!
- Nicht mit nassen Händen bedienen!
- Das Produkt ist für normale Haushaltsanwendungen geeignet; es darf nicht als Sicherheitseinrichtung eingesetzt werden!
- Produkt nicht abgedeckt betreiben. Dies könnte zu gefährlichen Hitzestaus führen! (S7)
- Das Produkt muss frei zugänglich bleiben (auch im Betrieb)!
- Gehäuse nicht öffnen, Vorsicht Gefahr des elektrischen Schlages! (S8)
- Ein Umbauen oder Verändern des Produktes beeinträchtigt die Produktsicherheit. Achtung Verletzungsgefahr! Ein Umbau oder eine Veränderung des Produktes darf nicht erfolgen!
- Spannungsfrei nur bei gezogenem Stecker! (S4)
- Bedienen Sie die Knöpfe des Produktes nicht mit elektrisch leitenden Gegenständen!
- Nicht hintereinander Stecken! (S5)
- Kein Steckergerät einstecken! (S6)
- Betreiben Sie das Produkt nicht an, auf oder in der Umgebung offener Flammen (z.B. Kerzen)!
- Setzen Sie das Produkt nicht dem direkten Sonnenlicht aus und schützen Sie es vor starker Hitze!
- Betreiben Sie keine Geräte deren unbeaufsichtigter Betrieb zu einer Gefährdung für Leben und Sachwerte führen kann!
- Eingesteckte Netzteile dürfen eine Temperatur von 50°C nicht überschreiten!
- Schließen Sie nur Geräte bis max. 3.680 W Gesamtleistung an!
- Die Tasten des Produkts dürfen nicht dauerhaft betrieben werden!
- Das Gerät ist mit einem erhöhten Berührungsschutz ausgestattet. Die beiden Stifte eines Steckers lassen sich nur gleichzeitig in die Steckdosen einstecken.

LIEFERUMFANG

- Prüfen Sie den Lieferumfang auf Vollständigkeit und einwandfreie Beschaffenheit. Bei Fehlteilen oder Beschädigungen:
 - Montieren Sie das Gerät nicht!
 - Nehmen Sie das Gerät nicht in Betrieb!
 - Reklamieren Sie beim Lieferanten.

Der Lieferumfang besteht aus:

- Produkt
- Anleitung

TECHNISCHE DATEN

- Leistung: 3.680 W
- Nenndaten: 230 V~, 50 Hz, 16.000 mA
- IP Schutzart: IP20
- Schutzklasse: I
- Umgebungstemperatur: 0°C – 35°C
- Abmessungen LxBxH: 109 mm x 60 mm x 80 mm
- Gewicht: 100 g
- Anzahl der Multistandard-Steckdosen: 1
- Lastart:
 - Ohmsch (3680 W)
 - Induktiv (2 A / 460 VA)
- Uhrentyp: Tagesuhr
- Funktionen Zeitschaltuhr:
 - Dauerbetrieb möglich
 - Tagesprogramm (24h)
 - manuelles Schalten möglich
- Anzahl Schaltzeiten pro Tag: 48
- Montageart: Zwischenstecker
- Steckdosen mit erhöhtem Berührungsschutz
- Einpolige Abschaltung: Mikro-Kontaktöffnungsweite μ (S9)
- Kleinster Schaltabstand: 30 min
- Kombi-Stecksystem für 1x Schutzkontakt-Stecker oder 2x Euro-Stecker pro Steckdosentopf

BEDIENUNGSHINWEISE

• **Inbetriebnahme und Programmierung:**

Die Mechanische Zeitschaltuhr kann in zwei verschiedenen Varianten betrieben werden.

1. Programmrade in Pfeilrichtung nach rechts drehen, bis Markierungsdreieck mit der aktuellen Tageszeit übereinstimmt.
2. Ist der seitliche Schiebeschalter in I-Stellung, dann ist die Mechanische Zeitschaltuhr dauerhaft aktiv. Die eingestellten Zeiten an der Drehscheibe haben keinen Einfluss.
3. Ist der seitliche Schiebeschalter auf dem Uhersymbol, dann schaltet die Mechanische Zeitschaltuhr je nach Einstellung der Schaltstifte (jeder steht für 30 Minuten Schaltzeit) EIN oder AUS. Die sich am Rand der Drehscheibe befindlichen schwarzen Schaltstifte sind bei Auslieferung alle nach unten gedrückt, also im eingeschalteten Zustand. Ziehen Sie alle Schaltstifte, an denen die Mechanische Zeitschaltuhr ausgeschaltet sein soll, nach oben.

REINIGUNG

- Ziehen Sie das Produkt vor der Reinigung aus der Steckdose.
- Zur Reinigung nur ein trockenes oder leicht feuchtes, fusselfreies Tuch, eventuell ein mildes Reinigungsmittel verwenden. Keine scheuer- oder lösungsmittelhaltigen Reinigungsmittel anwenden.

WEEE-ENTSORGUNGSHINWEIS

- Gebrauchte Elektro- und Elektronikgeräte dürfen gemäß europäischer Vorgaben nicht mehr zum unsortierten Abfall gegeben werden. Das Symbol der Abfalltonne auf Rädern weist auf die Notwendigkeit der getrennten Sammlung hin. Helfen auch Sie mit beim Umweltschutz und sorgen dafür, dieses Gerät, wenn Sie es nicht mehr nutzen, in die hierfür vorgesehenen Systeme der Getrenntsammlung zu geben. RICHTLINIE 2012/19/EU DES EUROPÄISCHEN PARLAMENTS UND DES RATES vom 04. Juli 2012 über Elektro- und Elektronik-Altgeräte. (S10)

SERVICE

- Haben Sie Fragen zu unserem Produkt oder eine Beanstandung, dann informieren Sie sich bitte im Internet unter www.rev.de über die Kontaktaufnahme und Retourenabwicklung oder senden eine E-Mail an service@rev.de. Wir weisen darauf hin, dass wir keine Sendungen ohne Retourennummer bearbeiten können und deren Annahme verweigern müssen.

**REV ADRESSE + SERVICETELEFONNUMMER**

- REV Ritter GmbH
Frankenstr. 1-4 • 63776 Mömbris • Deutschland • www.rev.de
E-Mail: service@rev.de • (D) (AT) Service-Telefon: 00800 50 00 27 35*
*kostenfreie Service-Rufnummer, Mobilfunkpreise abweichend