


БЪЛГАРСКИ

ДОБРЕ ДОШЛИ

1 Изтеглете безплатното приложение Wiz от Google Play или App Store, създайте вашия Wiz Home или се присъединете към такъв.



Или направете търсене за "Wiz lighting"

2 Инсталирайте вашата Wiz connected light и следвайте стъпките на екрана в приложението, за да въведете настройките.



3 WizClick прави Вашия ключ интелигентен: - 1 x включване активира режим 1 - 2 x включвания активира режим 2
Режим 1 се активира също с бутон 1 под иконата на дистанционното управление в приложението.
Режим 2 се активира също с бутон 2 под иконата на дистанционното управление в приложението.

4 Въпрос или проблем? Прегледайте нашите често задавани въпроси (FAQs) в приложението или на уебсайта или използвайте чата за обслужване в приложението

PORTUGUÊS

BEM-VINDO

1 Descarregue a aplicação gratuita Wiz Do Google Play ou na App Store, crie a sua Wiz Home ou junte-se a uma.



Ou pesquise por "iluminação Wiz"

2 Instale a sua Wiz Connected Light e siga os passos no ecrã na aplicação para concluir a configuração.




3 WizClick torna o seu interruptor de parede mais inteligente: - 1 x ligar para ativar o modo 1 - 2 x ligar para ativar o modo 2
O modo 1 é atribuído ao botão 1 abaixo do ícone do controlo remoto na aplicação.
O modo 2 é atribuído ao botão 2 sob o ícone do controlo remoto na aplicação.

4 Qualquer dúvida ou questão? Veja as nossas FAQs na aplicação ou na página web ou usar a assistência através do chat na aplicação

BOSANSKI

DOBRODOŠLI

1 Preuzmite besplatnu aplikaciju Wiz Sa Google Play ili sa Trgovine aplikacijama, kreirajte svoj Wiz Home ili se pridružite postojećem.



Ili pretražite "Wiz lighting"

2 Instalirajte svoj Wiz Connected light i slijedite korake na ekranu unutar aplikacije da dovršite postavljanje.



3 WizClick čini vaš zidni prekidač pametnijim: - 1 x upaliti prekidač za aktiviranje režima 1 - 2 x upaliti prekidač za aktiviranje režima 2
Režim 1 se dodjeljuje dugmetu 1 ispod ikonice za daljinsku kontrolu u aplikaciji.
Režim 2 se dodjeljuje dugmetu 2 ispod ikonice za daljinsku kontrolu u aplikaciji.

4 Bilo kakva pitanja ili problemi? Provjerite naša ČPP (FAQ) u aplikaciji ili na web stranici ili koristite chat podršku u aplikaciji

ČEŠTINA

VÍTEJTE

1 Stáhněte si bezplatnou aplikaci Wiz Prostřednictvím Google Play nebo App Store si vytvořte profil WIZ Home, nebo se připojte k již vytvořenému profilu.



Nebo vyhledejte "Wiz lighting"

2 Nainstalujte si telefonem ovládané WIZ Connected light a dokončete nastavení podle pokynů na displeji.




3 Díky WIZClick bude váš nástěnný vypínač chytrější: - 1 x zapnutí pro aktivaci režimu 1 - 2 x zapnutí pro aktivaci režimu 2
Režim 1 je přiřazen ke tlačítku 1 pod ikonou dálkového ovládání v aplikaci.
Režim 2 je přiřazen ke tlačítku 2 pod ikonou dálkového ovládání v aplikaci.

4 Máte dotazy nebo potřebujete pomoc? Přečtěte si často kladené otázky v aplikaci nebo na webu, případně použijte podporu formou chatu v aplikaci.

DANISH (DANSK)

VELKOMMEN

1 Download den gratis WIZ-app fra Google Play eller App Store, skab dit eget WIZ Home eller bliv del af et.



Eller søg efter "Wiz lighting"

2 Installer dit WIZ Connected light og følg vejledningen på skærmen i appen for at gennemføre opsætningen.




3 WIZClick gør din vægkontakt mere intelligent: - 1 x tænd for at aktivere Tilstand 1 - 2 x tænd for at aktivere Tilstand 2
Tilstand 1 er tildelt knap 1 under fjernbetjeningsikonet i appen.
Tilstand 2 er tildelt knap 2 under fjernbetjeningsikonet i appen.

4 Spørgsmål eller problemer? Se efter i vores FAQ i appen eller på hjemmesiden eller brug chatsupporten i appen.

ΕΛΛΗΝΙΚΑ

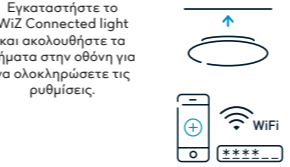
ΚΑΛΩΣ ΟΡΙΖΑΤΕ

1 Κατεβάστε τη δωρεάν εφαρμογή WIZ Από το Google Play ή το App Store, δημιουργήστε το δικό σας WIZ Home ή συμμετάσχετε σε ένα άλλο.



Ή εκτελέστε μια αναζήτηση με τους όρους "Wiz lighting"

2 Εγκαταστήστε το WIZ Connected light και ακολουθήστε τα βήματα στην οθόνη για να ολοκληρώσετε τις ρυθμίσεις.



3 Το WIZClick κάνει τον διακόπτη σας στον τοίχο έξυπνότερο: - Ανοίξτε 1 φορά τον διακόπτη για ενεργοποίηση της λειτουργίας 1 - Ανοίξτε 2 φορές τον διακόπτη για ενεργοποίηση της λειτουργίας 2
Η λειτουργία 1 αντιστοιχεί στο κουμπί 1 κάτω από το εικονίδιο του τηλεχειριστηρίου στην εφαρμογή.
Η λειτουργία 2 αντιστοιχεί στο κουμπί 2 κάτω από το εικονίδιο του τηλεχειριστηρίου στην εφαρμογή.

4 Έχετε ερωτήσεις ή μήπως αντιμετωπίσατε κάποιο πρόβλημα; Ρίξτε μια ματιά στην ενότητα Συνέχεις ερωτήσεις στην εφαρμογή ή στην ιστοσελίδα ή χρησιμοποιήστε τη δυνατότητα συνομιλίας εντός της εφαρμογής

ESTONIAN

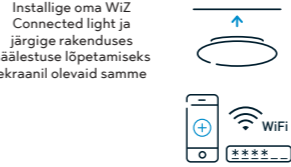
TERE TULEMAST

1 Laadige alla tasuta WIZ'i app Google Play'st või App Store'ist, looge oma WIZ Home või ühinege ühega neist.



Või sisestage otsingusse "Wiz lighting"

2 Installige oma WIZ Connected light ja järgige rakenduses häälestuse lõpetamiseks ekraanil olevaid samme




3 WIZClick muudab Teie seinälüüdi nutikamateks: - 1 x lülitada režiimi 1 aktiveerimiseks - 2 x lülitada režiimi 2 aktiveerimiseks
Režiim 1 on määratud nupule 1 äpis oleva kaugjuhtimisikooni alla.
Režiim 2 määratud nupule 2 äpis oleva kaugjuhtimisikooni alla.

4 Kas on küsimusi? Vaadake rakenduses või veebilehel meie FAQs (KKK-si), või kasutage äpisest tuge

HRVATSKI

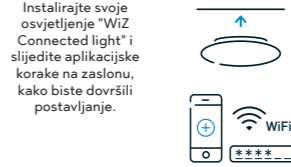
DOBRO DOŠLI

1 Preuzmite besplatnu "WIZ" aplikaciju iz Google Play ili App Store, kreirajte vaš osobni "WIZ Home" ili se pridružite jednom od postojećih.



Ili potražite osvjetljenje "Wiz lighting"

2 Instalirajte svoje osvjetljenje "WIZ Connected light" i slijedite aplikacijske korake na zaslonu, kako biste dovršili postavljanje.



3 WIZClick čini vaš zidni prekidač pametnijim: - uključite jednom kako biste aktivirali prvi način rada - uključite dva puta kako biste aktivirali drugi način rada
Način rada 1 dodjeljen je gumbu 1 ispod ikonice daljinskog upravljača u aplikaciji.
Način rada 2 dodjeljen je gumbu 2 ispod ikonice daljinskog upravljača u aplikaciji.

4 Imate li pitanje ili problem? Pregledajte FAQ (često postavljana pitanja) na aplikaciji ili na našim mrežnim stranicama, ili iskoristite "in-app chat", aplikacijsku podršku za razgovor

HUNGARIAN

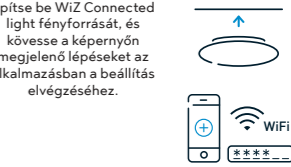
ÜDVÖZÖLJÜK!

1 Töltse le az ingyenes WIZ alkalmazást a Google Play Áruházból vagy az App Store-ból, hozza létre saját WIZ Home otthonát, vagy csatlakozzon egyhez.



Vagy keressen rá a "Wiz lighting" kifejezésre

2 Építse be WIZ Connected light fényforrását, és kövesse a képernyőn megjelenő lépéseket az alkalmazásban a beállítás elvégzéséhez.



3 A WIZClick intelligensebbé teszi fali kapcsolóját: - 1 x bekapcsolási művelet az 1-es mód aktiválásához - 2 x bekapcsolási művelet a 2-es mód aktiválásához
Az 1-es mód az alkalmazás távvezérlő ikonja alatt található 1-es gombhoz van hozzárendelve.
A 2-es mód az alkalmazás távvezérlő ikonja alatt található 2-es gombhoz van hozzárendelve.

4 Kérdése vagy problémája van? Tekintse meg az alkalmazás vagy a weboldal GY.I.K. részét, vagy használja az alkalmazásban elérhető csevegőtámogatást

LIETUVIŠKAI

SVEIKI

1 Parsisiųsti nemokamą "WIZ" programą "Google Play" arba "App Store" sukurkite savo "WIZ Home" arba prisijunkite prie jau esančių.



Arba susiraskite "Wiz lighting"

2 Įdiekite "WIZ Connected light" ir sekite ekrane nurodomų veiksmų programoje, kad užbaigtumėte nustatymą.



3 Su WIZClick įsju sieninis jungiklis bus išmanesnis: - įjungus 1 kartą, suaktyvinamas 1 režimas - įjungus 2 kartus, suaktyvinamas 2 režimas
1 režimas priskiriamas 1 mygtukui žemiau nuotolinio valdymo piktogramos programėlėje.
2 režimas priskiriamas 2 mygtukui žemiau nuotolinio valdymo piktogramos programėlėje.

4 Turite klausimų ar iškilo sunkumų? Perskaitykite DUK, pateiktus mūsų programoje ar tinklalapyje, arba pasinaudokite programoje įdiegta tiesiogine pagalba

LATVIEŠU


LAIPNI LŪDZAM!

1 Lejupielādējiet bezmaksas WIZ lietotni no Google Play vai App Store un izveidojiet savu WIZ Home vietni vai pievienojieties jau esošai.



Vai meklējiet "Wiz lighting"

2 Instalējiet WIZ Connected light un izpildiet ekrānā redzamos soļus lietotnē, lai pabeigtu iestatīšanu.



3 WIZClick dod Jūsu sienas slēdzim vairākas funkciju: - 1 x ieslēgt, lai aktivizētu 1. režimu - 2 x ieslēgt, lai aktivizētu 2. režimu
1. režims ir iestatīts pogai 1, kas lietotnē atrodas zem tālvadības pults ikonās.
2. režims ir iestatīts pogai 2, kas lietotnē atrodas zem tālvadības pults ikonās.

4 Jautājumi vai problēmas? Aplūkojiet BUJ lietotnē vai tīmekļa vietnē, vai izmantojiet tārēšanas atbalstu lietotnē

NORSK

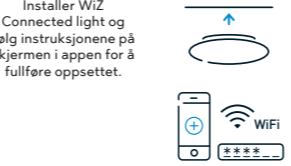
VELKOMMEN

1 Last ned WIZ app gratis Fra Google Play eller App Store, skap ditt WIZ Home eller koble til ett.



Eller søk etter "Wiz lighting"

2 Installer WIZ Connected light og følg instruksjonene på skjermen i appen for å fullføre oppsettet.



3 WIZClick gjør veggbryteren din smartere: - 1 x bryter for å aktivereodus 1 - 2 x bryter for å aktivereodus 2
Modus 1 er lagt til knapp 1 under fjernkontrollikonet i appen.
Modus 2 er lagt til knapp 2 under fjernkontrollikonet i appen.

4 Spørsmål eller problemer? Se ofte stilte spørsmål/FAQ i appen eller på nettsiden, eller bruk chat support i appen.

SVENSKA

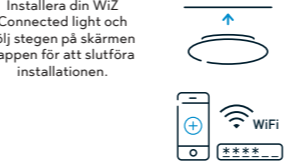
VÄLKOMMEN

1 Ladda ned den kostnadsfria WIZ-appen Från Google Play eller App Store, skapa din WIZ Home eller anslut till en.



Eller sök efter "Wiz lighting"

2 Installera din WIZ Connected light och följ stegen på skärmen i appen för att slutföra installationen.



3 WIZClick gör din väggbrytare smartare: - Inkoppling en gång för att aktivera läge 1 - Inkoppling två gånger för att aktivera läge 2
Läge 1 är tilldelad knapp 1 under fjärrkontrollens ikon i appen.
Läge 2 är tilldelad knapp 2 under fjärrkontrollens ikon i appen.

4 Några frågor eller problem? Gå till vanliga frågor i appen eller på webbplatsen eller använd funktionen för chatsupport i appen.

SLOVENSKY

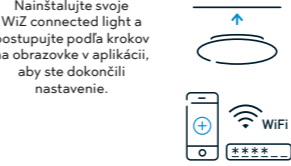
VITAJTE

1 Prevezmite si brezplačno aplikacijo WIZ Z obhodu Google Play alebo App Store, vytvorte si Domácnosť WIZ alebo sa k nejakej pridajte.



Alebo vyhľadajte "Wiz lighting"

2 Nainštalujte svoje WIZ connected light a postupujte podľa krokov na obrazovke v aplikácii, aby ste dokončili nastavenie.



3 Vďaka WIZClick bude váš nástenný prepínač inteligentnejší: - 1 prepnutie pre aktiváciu režimu 1 - 2 prepnutia pre aktiváciu režimu 2
Režim 1 je priradený k tlačidlu 1 pod ikonou diaľkového ovládača v aplikácii.
Režim 2 je priradený k tlačidlu 2 pod ikonou diaľkového ovládača v aplikácii.

4 Máte akékoľvek otázky alebo problémy? Pozrite si naše Najčastejšie otázky v aplikácii alebo na webovej stránke, prípadne použite podporu cez konverzáciu v aplikácii

SLOVENŠČINA

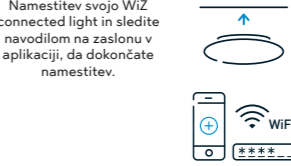
DOBRODOŠLI

1 Prenesite brezplačno WIZ aplikacijo Prek trgovine Google Play ali App Store, ustvarite svoj WIZ Home ali se pridružite drugim.



Ali v iskalnik vnesite "Wiz lighting"

2 Namestitev svojo WIZ connected light in sledite navodilom na zaslonu v aplikaciji, da dokončate namestitev.



3 WIZClick naredi vaše stensko stikalo pametnejše: - 1 x vklopite, da aktivirate način 1 - 2 x vklopite, da aktivirate način 2
1. načinu je dodeljen gumb 1 pod ikono daljinskega upravljalnika v aplikaciji.
2. načinu je dodeljen gumb 2 pod ikono daljinskega upravljalnika v aplikaciji.

4 Imate vprašanja ali težave? Preberite naša Pogosta vprašanja v aplikaciji ali na spletni strani, ali uporabite klepet za podporo v aplikaciji

TURKISH

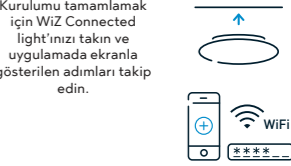
HOŞ GELDİNİZ

1 Ücretsiz WIZ uygulamasını indirin Google Play'den veya App Store'dan WIZ Home'unuzu oluşturun veya birine katılın.



Ya da "Wiz lighting" araması yapın

2 Kurulumu tamamlamak için WIZ Connected light'inizi takın ve uygulamada ekranla gösterilen adımları takip edin.



3 WIZClick, duvar anahtarınızı daha akıllı hâle getirir: - 1. modu açmak için anahtar 1 x etkinleştirir - 2. modu açmak için anahtar 2 x etkinleştirir

1. mod, uygulamadaki uzaktan kumanda simgesinin altındaki 1. düğmeye atanır.
2. mod, uygulamadaki uzaktan kumanda simgesinin altındaki 2. düğmeye atanır.

4 Bir soru veya sorunu mu var? Uygulamadaki veya web sitesindeki SSS bölümümüzü inceleyin veya Uygulama içi sohbet desteğini kullanın

Konformitätserklärung

Hiermit erklärt Reality Leuchten GmbH, Gut Nierhof 17, D-59757 Arnsberg, dass dieses Produkt der Richtlinie 2014/53/EU entspricht. Der vollständige Text der EU-Konformitätserklärung ist unter der folgenden Internetadresse verfügbar: <https://files.trio-lighting.com/ce-conformity/R040-88.pdf>

Declaration of Conformity

Hereby, Reality Leuchten GmbH. Gut Nierhof 17, D-59757 Arnsberg, declares that this product is in compliance with Directive 2014/53/EU. The full text of the EU declaration of conformity is available at the following internet address: <https://files.trio-lighting.com/ce-conformity/R040-88.pdf>

Déclaration de conformité

La société Reality Leuchten GmbH, sise à Gut Nierhof 17, D-59757 Arnsberg, déclare par la présente que ce produit est conforme à la directive 2014/53/EU. Le texte intégral de la déclaration de conformité de l'UE est disponible à l'adresse suivante : <https://files.trio-lighting.com/ce-conformity/R040-88.pdf>

Verklaring van conformiteit

Reality Leuchten GmbH. Gut Nierhof 17, D-59757 Arnsberg verklaart hiermee dat het product voldoet aan de richtlijn 2014/53/EU. De volledige tekst van de Europese verklaring van conformiteit is beschikbaar op het volgende internetadres: <https://files.trio-lighting.com/ce-conformity/R040-88.pdf>

Dichiarazione di Conformità

Reality Leuchten GmbH. Gut Nierhof 17, D-59757 Arnsberg, dichiara che questo prodotto è conforme alla direttiva 2014/53/UE. Il testo integrale della dichiarazione di conformità UE è disponibile al seguente indirizzo Internet: <https://files.trio-lighting.com/ce-conformity/R040-88.pdf>

Declaración de conformidad

Reality Leuchten GmbH. Gut Nierhof 17, D-59757 Arnsberg, por la presente declara que este producto cumple con las disposiciones de la Directiva 2014/53/EU. El texto completo de la declaración de conformidad de la Unión Europea está disponible en la siguiente dirección de Internet: <https://files.trio-lighting.com/ce-conformity/R040-88.pdf>

Deklaracja zgodności

Reality Leuchten GmbH. Gut Nierhof 17, D-59757 Arnsberg, niniejszym poświadczam, że niniejszy produkt jest zgodny z dyrektywą nr 2014/53 / UE. Cały tekst deklaracji zgodności jest dostępny na stronie: <https://files.trio-lighting.com/ce-conformity/R040-88.pdf>

Vaatimustenmukaisuusvakuutus

Reality Leuchten GmbH. Gut Nierhof 17, D-59757 Arnsberg ilmoittaa täten, että tämä tuote noudattaa direktiivin 2014/53/EU vaatimuksia. Täydellinen EU-vaatimustenmukaisuusvakuutuksen teksti on saatavana osoitteessa <https://files.trio-lighting.com/ce-conformity/R040-88.pdf>

Prohlášení o shodě

Společnost Reality Leuchten GmbH. Gut Nierhof 17, D-59757 Arnsberg, tímto prohlašuje, že tento produkt je v souladu se směrnicí 2014/53/EU. Plné znění prohlášení EU o shodě je k dispozici na následující internetové adrese: <https://files.trio-lighting.com/ce-conformity/R040-88.pdf>

Заявление о соответствии

Компания Reality Leuchten GmbH. Gut Nierhof 17, D-59757 Arnsberg настоящим заявляет, что данный продукт соответствует Директиве ЕС 2014/53 / EU. Полный текст Декларации соответствия стандартам ЕС доступен по следующему интернет-адресу: <https://files.trio-lighting.com/ce-conformity/R040-88.pdf>

Δήλωση συμμόρφωσης

Με την παρούσα δήλωση η Reality Leuchten GmbH, Gut Nierhof 17, D-59757 Arnsberg δηλώνει, ότι αυτό το προϊόν συμμορφώνεται με την κατευθυντήρια οδηγία 2014/53/ΕΕ. Το πλήρες κείμενο της δήλωσης συμμόρφωσης ΕΕ είναι διαθέσιμο στον ακόλουθο δικτυακό τόπο: <https://files.trio-lighting.com/ce-conformity/R040-88.pdf>

Certificat de conformitate

Reality Leuchten GmbH. Gut Nierhof 17, D-59757 Arnsberg, declară prin prezenta că acest produs este în conformitate cu Directiva 2014/53/UE. Textul integral al declarației de conformitate UE este disponibil la următoarea adresă de internet: <https://files.trio-lighting.com/ce-conformity/R040-88.pdf>

Декларация за съответствие

С настоящото, Reality Leuchten GmbH. Gut Nierhof 17, D-59757 Arnsberg, декларира, че този продукт е в съответствие с Директива 2014/53/ЕС. Пълният текст на ЕС декларацията за съответствие е на достъпен на адрес: <https://files.trio-lighting.com/ce-conformity/R040-88.pdf>

Uygunluk Taahhütnamesi

Reality Leuchten GmbH. Gut Nierhof 17, D-59757 Arnsberg, bu ürünün 2014/53/EU Yönergesine uygun olduğunu beyan eder. AB uygunluk beyanının tam metni aşağıdaki internet adresinde mevcuttur: <https://files.trio-lighting.com/ce-conformity/R040-88.pdf>

Megfelelőségi nyilatkozat

A Reality Leuchten GmbH. Gut Nierhof 17, D-59757 Arnsberg ezennel kijelenti, hogy ez a termék eleget tesz a 2014/53/EU irányelv előírásainak. Az EU-megfelelőségi nyilatkozat teljes szövege a következő webhelyen érhető el: <https://files.trio-lighting.com/ce-conformity/R040-88.pdf>

Deklaration om överensstämmelse

Reality Leuchten GmbH. Gut Nierhof 17, D-59757 Arnsberg, Tyskland, förklarar härmed att denna produkt överensstämmer med direktiv 2014/53/EU. Den fullständiga texten i EU-deklarationen om överensstämmelse finns på följande internetadress: <https://files.trio-lighting.com/ce-conformity/R040-88.pdf>

Izjava o skladnosti

Reality Leuchten GmbH. Gut Nierhof 17, D-59757 Arnsberg, ovim izjavljuje da je ovaj proizvod sukladan s Direktivom 2014/53/EU. Cjelovit tekst izjave o skladnosti EU dostupan je na sljedećoj mrežnoj adresi: <https://files.trio-lighting.com/ce-conformity/R040-88.pdf>

Izjava o skladnosti

Reality Leuchten GmbH. Gut Nierhof 17, D-59757 Arnsberg s tem izjavlja, da je ta izdelek sklادن z Direktivo 2014/53/EU. Polno besedilo EU izjave o skladnosti je na voljo na naslednjem spletnem naslovu: <https://files.trio-lighting.com/ce-conformity/R040-88.pdf>

Prehlásenie o zhode

Spoločnosť Reality Leuchten GmbH. Gut Nierhof 17, D-59757 Arnsberg týmto prehlasuje, že jej produkt je v súlade so smernicou 2014/53/EÚ. Celý text prehlásenia o zhode s EÚ je dostupný na nasledujúcej internetovej adrese: <https://files.trio-lighting.com/ce-conformity/R040-88.pdf>

Declaração de Conformidade

Reality Leuchten GmbH. Gut Nierhof 17, D-59757 Arnsberg, declara que este produto está em conformidade com a Diretiva 2014/53/UE. O texto integral da declaração UE de conformidade está disponível no seguinte endereço Internet: <https://files.trio-lighting.com/ce-conformity/R040-88.pdf>

Deklaracija o usklađenosti

Reality Leuchten GmbH. Gut Nierhof 17, D-59757 Arnsberg, ovim izjavljuje da je ovaj proizvod usklađen sa Direktivom 2014/53/EU. Puni tekst deklaracije o usklađenosti EU raspoloživ je na sljedećoj internet adresi: <https://files.trio-lighting.com/ce-conformity/R040-88.pdf>

Atitikties deklaracija

„Reality Leuchten GmbH“ Gut Nierhof 17, D-59757 Arnsberg, pareiškia ir patvirtina, kad šis prietaisas atitinka direktyvos 2014/53/ES nuostatas. Pilną ES atitikties deklaracijos tekstą rasite adresu <https://files.trio-lighting.com/ce-conformity/R040-88.pdf>

Vastavusdeklaratsioon

Reality Leuchten GmbH. Gut Nierhof 17, D-59757 Arnsberg kinnitab, et toode vastab direktiivile 2014/53/EL. EL-i vastavusdeklaratsiooni täistekst on saadaval veebilehel: <https://files.trio-lighting.com/ce-conformity/R040-88.pdf>

Overenstemmelseserklæring

Reality Leuchten GmbH, Gut Nierhof 17, D-59757 Arnsberg, erklærer hermed, at dette produkt er i overenstemmelse med direktiv 2014/53/EU. Den komplette tekst fra overenstemmelseserklæringen for EU er tilgængelig på den følgende internetadresse: <https://files.trio-lighting.com/ce-conformity/R040-88.pdf>

Samsvarserklæring

Reality Leuchten GmbH. Gut Nierhof 17, D-59757 Arnsberg, erklærer herved at dette produktet er i samsvar med direktiv 2014/53/EF. Den komplette teksten til EF-samsvarserklæringen er tilgjengelig på følgende Internett-adresse: <https://files.trio-lighting.com/ce-conformity/R040-88.pdf>

Atbilstības deklarācija

Reality Leuchten GmbH. Gut Nierhof 17, D-59757 Arnsberga, ar šo deklarē, ka šis izstrādājums atbilst direktīvai Nr. 2014/53/EU. Pilns ES atbilstības deklarācijas teksts ir pieejams šādā interneta adresē: <https://files.trio-lighting.com/ce-conformity/R040-88.pdf>

Deklaracija o usklađenosti

Reality Leuchten GmbH. Gut Nierhof 17, D-59757 Arnsberg, ovim izjavljuje da je ovaj proizvod usklađen sa Direktivom 2014/53/EU. Puni tekst deklaracije o usklađenosti EU na raspolaganju je na sledećoj internet adresi: <https://files.trio-lighting.com/ce-conformity/R040-88.pdf>

Декларація про відповідність

Цим Reality Leuchten GmbH. Gut Nierhof 17, D-59757 Arnsberg, заявляє, що цей продукт відповідає Директиві 2014/53 / ЄС. Повний текст декларації відповідності ЄС доступний за такою Інтернет-адресою: <https://files.trio-lighting.com/ce-conformity/R040-88.pdf>