

Bedienungsanleitung

Allgemein

Lesen und bewahren Sie die Anweisungen im Benutzerhandbuch auf

Diese Bedienungsanleitung ist Teil dieser digitalen Personenwaage. Sie enthält wichtige Informationen zur Inbetriebnahme und Handhabung.

Lesen Sie die Gebrauchsanweisung, insbesondere die Sicherheitshinweise, sorgfältig durch, bevor Sie die Waage verwenden. Die Nichtbeachtung dieser Gebrauchsanweisung kann zu schweren Verletzungen oder Schäden an der Waage führen.

Die Gebrauchsanweisung basiert auf den in der Europäischen Union geltenden Normen und Vorschriften. Beachten Sie auch im Ausland die landeseigenen Richtlinien und Gesetze.

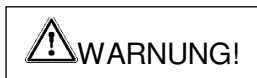
Bewahren Sie die Gebrauchsanweisung zum späteren Nachschlagen auf. Wenn Sie die Waage an Dritte weitergeben, geben Sie auch diese Gebrauchsanweisung weiter.

Legende der Symbole

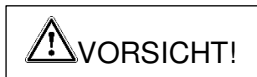
In dieser Gebrauchsanweisung, auf der Waage oder auf der Verpackung werden folgende Symbole und Signalwörter verwendet.



Dieses Symbol/Signalwort weist auf eine Gefährdung mit einem hohen Risikograd hin, die, wenn sie nicht vermieden wird, zu schweren Verletzungen oder zum Tod führt.



Dieses Symbol/Signalwort weist auf eine Gefährdung mit mittlerem Risiko hin, die, wenn sie nicht vermieden wird, zu schweren Verletzungen oder zum Tod führen kann.



Dieses Symbol/Signalwort weist auf eine Gefährdung mit geringem Risiko hin, die, wenn sie nicht vermieden wird, zu leichten oder mittelschweren Verletzungen führen kann.

HINWEIS!

Dieses Symbol/Signalwort warnt vor möglichen Sachschäden.



Dieses Symbol bietet zusätzliche nützliche Informationen zur Montage oder zum Betrieb.



Konformitätserklärung (siehe Kapitel Informationen zur EU-Konformitätserklärung): Produkte, die dieses Symbol tragen, entsprechen allen im Europäischen Wirtschaftsraum geltenden gemeinschaftlichen Rechtsvorschriften.



Mit diesem Symbol gekennzeichnete Produkte werden mit Gleichstrom betrieben.



Mit diesem Symbol gekennzeichnete Geräte dürfen nur im Innenbereich verwendet werden.



Entsorgung gebrauchter Haushaltsgeräte.
Die europäische Richtlinie 2002/96/EG über Elektro- und Elektronik-Altgeräte (WEEE) schreibt vor, dass gebrauchte Haushaltsgeräte nicht in den normalen kommunalen Abfallstrom geworfen werden dürfen. (siehe „Recycling“)

Sicherheit

Verwendungszweck

Die Waage ist ausschließlich zur Messung des Körpergewichts bestimmt. Sie ist ausschließlich für den privaten Gebrauch bestimmt und nicht für kommerzielle Zwecke geeignet.

Benutzen Sie die Waage nur wie in dieser Gebrauchsanweisung beschrieben. Jede andere Verwendung stellt eine nicht bestimmungsgemäße Verwendung dar und kann zu Sach- oder Personenschäden führen.

Der Hersteller und der Wiederverkäufer können unter keinen Umständen für Schäden haftbar gemacht werden, die durch unsachgemäßen oder nicht den Anweisungen entsprechenden Gebrauch entstehen.

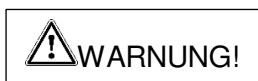
Sicherheitshinweise



Verletzungsgefahr!

Bei unsachgemäßer Verwendung der Waage besteht erhöhte Verletzungsgefahr.

- Benutzen Sie die Waage nicht, wenn sie sichtbare Schäden aufweist oder die Batterie ausgelaufen ist.
- Wenn die Waage beschädigt ist, muss sie vom Hersteller bzw. dessen Kundendienst oder einer anderen Person mit gleicher Qualifikation ausgetauscht werden.
- Öffnen Sie das Gehäuse nicht, sondern lassen Sie Reparaturen von qualifiziertem Personal durchführen. Rufen Sie einen qualifizierten technischen Service an. Bei von Ihnen durchgeführten Reparaturen, unsachgemäßem Anschluss oder falscher Handhabung sind Haftungsansprüche und Gewährleistungsansprüche ausgeschlossen.
- Für Reparaturen dürfen nur Originalteile verwendet werden, die den Gerätedaten entsprechen. Diese Waage enthält wesentliche elektrische und mechanische Teile zum Schutz vor möglichen Gefahren.
- Tauchen Sie die Waage niemals in Wasser oder andere Flüssigkeiten.
- Berühren Sie die Waage niemals mit nassen Händen.
- Halten Sie die Waage von offenen Flammen und heißen Oberflächen fern.
- Verwenden Sie die Waage ausschließlich im Innenbereich. Benutzen Sie die Waage niemals in feuchten Räumen oder im Regen.
- Bewahren Sie die Waage immer so auf, dass sie nicht in die Badewanne oder das Waschbecken fallen kann.
- Berühren Sie niemals ein elektronisches Gerät, das ins Wasser gefallen ist.
- Stellen Sie sicher, dass Kinder keine Gegenstände in die Waage hineinstecken.
- Betreten Sie die Waage nicht mit nassen oder mit eingecremten Füßen. Es besteht die Gefahr, dass Sie ausrutschen und sich verletzen.
- Verwenden Sie die Waage nicht, wenn Sie einen Herzschrittmacher haben, da dies zu einem Stromschlag führen kann.
- Treten Sie nicht auf die Waage, wenn sich darauf Wasser befindet. Es besteht Verletzungsgefahr. Wischen Sie das Wasser ab, bevor Sie die Waage verwenden.
- Wenn Sie die Waage nicht benutzen, reinigen oder wenn eine Fehlfunktion auftritt, schalten Sie die Waage immer aus und entfernen Sie den Akku.



Gefahr für Kinder und Menschen mit eingeschränkten körperlichen, sensorischen oder geistigen Fähigkeiten (z. B. teilweise behinderte Menschen, ältere Menschen mit eingeschränkten körperlichen oder geistigen Fähigkeiten) oder denen es an Erfahrung und Wissen mangelt (z. B. ältere Kinder).

- Diese Waage darf von Kindern ab 8 Jahren und von Personen mit eingeschränkten körperlichen, sensorischen oder geistigen Fähigkeiten oder mit eingeschränkter Erfahrung und Kenntnissen nur dann verwendet werden, wenn sie beaufsichtigt werden oder Anweisungen zur sicheren Verwendung des Geräts erhalten und verstanden haben die damit verbundenen Risiken.
- Kinder sollten nicht mit der Waage spielen. Reinigung und Benutzerwartung dürfen nicht von Kindern ohne Aufsicht durchgeführt werden.
- Bewahren Sie die Waage außerhalb der Reichweite von Kleinkindern unter acht Jahren auf.
- Lassen Sie Kinder niemals mit den Verpackungsfolien spielen. Beim Spielen besteht die Gefahr, dass sie eingeklemmt werden und ersticken.

HINWEIS!

Gefahr von Sachschäden!

Durch unsachgemäßen Gebrauch kann die Waage beschädigt werden.

- Installieren Sie die Waage auf einer leicht zugänglichen, ebenen, trockenen, hitzebeständigen und ausreichend stabilen Oberfläche.
- Stellen Sie sich nicht auf die Waage mit Socken, da diese das Wiegeergebnis verfälschen.
- Stellen Sie die Waage niemals auf oder in die Nähe heißer Oberflächen (Kochplatten usw.).
- Setzen Sie die Waage niemals hohen Temperaturen (Heizung usw.) oder schlechtem Wetter (Regen usw.) aus.
- Gießen Sie niemals Flüssigkeit in die Waage.
- Tauchen Sie die Waage zum Reinigen niemals in Wasser und verwenden Sie zum Reinigen keinen Dampfreiniger. Andernfalls kann die Waage beschädigt werden.
- Geben Sie die Waage auf keinen Fall in die Spülmaschine. Dadurch wird die Waage irreparabel beschädigt.
- Benutzen Sie die Waage nicht mehr, wenn der Kunststoff oder andere Bestandteile der Waage Risse oder Lücken aufweisen oder deformiert sind. Ersetzen Sie beschädigte Komponenten nur durch geeignete Original-Ersatzteile.
- Benutzen Sie die Waage nicht, wenn das Gehäuse Risse, Brüche oder Verformungen aufweist.
- Steigen Sie nicht mit mehreren Personen auf die Waage, es besteht die Gefahr einer Beschädigung.
- Üben Sie keinen übermäßigen Druck auf die Waage aus (z. B. durch Springen usw.).



Explosionsgefahr!

Im Falle eines falschen Batteriewechsels. Ersetzen Sie die Batterie nur durch denselben Batterietyp oder durch eine Batterie gleichwertigen Typs.

- Achten Sie beim Einlegen der Batterie auf die richtige Polarität (+/-). Die Nichtbeachtung der Polarität kann zu Verletzungen und/oder Sachschäden führen.
- Entfernen Sie verbrauchte oder entladene Batterien aus dem Produkt.
- Entfernen Sie die Batterien, wenn Sie die Waage längere Zeit nicht benutzen, um Schäden durch rostige oder korrodierte Batterien zu vermeiden.
- Werfen Sie Batterien niemals ins Feuer, setzen Sie Batterien nicht Feuer, Sonnenlicht oder anderen Wärmequellen aus.
- Bewahren Sie die Waage außerhalb der Reichweite von Kindern auf. Wenn Sie den Verdacht haben, dass Ihr Kind eine Batterie verschluckt hat, suchen Sie sofort einen Arzt auf.
- Vermeiden Sie den Kontakt zwischen Augen und Batteriesäure. Wenn Batteriesäure in die Augen gelangt, spülen Sie die Augen mit reichlich Wasser aus und wenden Sie sich sofort an einen Arzt.
- Berühren Sie niemals ausgelaufene Batterien ohne entsprechenden Schutz. Wenn Batteriesäure mit der Haut in Kontakt kommt, spülen Sie sie mit reichlich Wasser und Seife ab.
- Ersetzen Sie die Batterie immer durch eine Batterie des gleichen Typs.
- Setzen Sie die Batterie keiner übermäßigen Hitze wie Sonnenlicht, Feuer und dergleichen aus.
- Vor der Entsorgung muss die Batterie zunächst ausgebaut und getrennt vom Gerät behandelt werden.
- Befolgen Sie die Sicherheits-, Verwendungs- und Entsorgungsanweisungen des Batterieherstellers.
- Batterieentsorgung: Gebrauchte oder entladene Batterien müssen gemäß allen geltenden Gesetzen ordnungsgemäß entsorgt oder recycelt werden. Detaillierte Informationen zum Thema Abfall erhalten Sie bei Ihrer Gemeindeverwaltung.
- Die Pole der Batterien dürfen nicht kurzgeschlossen werden.

Verpackungsinhalt und Lieferumfang prüfen

HINWEIS!

Gefahr von Sachschäden!

Wenn Sie die Verpackung mit einem scharfen Messer oder anderen spitzen Gegenständen öffnen, kann die Waage beschädigt werden.

Gehen Sie beim Öffnen vorsichtig vor.

1. Nehmen Sie die Waage aus der Verpackung.
2. Prüfen Sie, ob der Packungsinhalt vollständig ist.
3. Überprüfen Sie die Waage und alle Teile auf Beschädigungen. Wenn ja, verwenden Sie die Waage nicht. Kontaktieren Sie den Hersteller unter der auf der Garantiekarte angegebenen Kundendienstadresse.

Verpackungsmaterialien entfernen

- Entfernen Sie Verpackungsmaterialien und alle Schutzfolien.

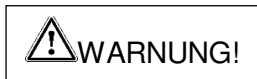
Inbetriebnahme

Stellen Sie vor der Verwendung der Waage sicher, dass die Waage auf einer ebenen, trockenen und stabilen Oberfläche steht und keine Beschädigungen aufweist.

- Entfernen Sie den Batterie-Isolierstreifen aus dem Batteriefach, indem Sie ihn an der Lasche ziehen.
- Reinigen Sie vor dem ersten Gebrauch alle Teile der Waage wie im Kapitel „Reinigung“ beschrieben.

Die Waage ist nun betriebsbereit.

Bedienung



Rutschgefahr!

- Wenn die Waage oder Ihre Füße nass oder eingecremt sind, besteht die Gefahr, dass Sie auf der Waage ausrutschen und sich verletzen.
- Stellen Sie sicher, dass Ihre Füße nicht nass oder eingecremt sind.
- Wenn sich Wasser auf der Waagschale befindet, wischen Sie die Waagschale trocken, bevor Sie die Waage verwenden.



Richtig wiegen

- Wenn Sie sich direkt nach dem Essen wiegen, können höhere Wiegewerte angezeigt werden.
- Bei Frauen kann es je nach Menstruationszyklus zu Schwankungen des gemessenen Gewichts kommen.
- Wenn Sie beispielsweise nach einer Krankheit oder nach körperlicher Anstrengung viel Körperflüssigkeit verloren haben, kann es zu einer Verfälschung der Gewichtsmessung kommen. Warten Sie mindestens 8 Stunden, bevor Sie sich wiegen.

Messung des Körpergewichts

1. Das Display schaltet sich ein, sobald Sie sich vorsichtig mit beiden Füßen auf die Waage stellen.
2. Bewegen Sie Ihre Füße nicht auf der Trittpläche, bis die Gewichtsanzeige auf dem Display konstant ist.
3. Die Messung war erfolgreich, wenn die Gewichtsanzeige im Display dreimal blinkt.



Wenn Sie die Waage verlassen, springt die Gewichtsanzeige zunächst auf 0,00 zurück und nach ca. 20 Sekunden schaltet sich die Waage komplett ab.

Einstellen der Messeinheit

1. Die Waage verfügt über drei Maßeinheiten: Kilogramm (kg), Pfund (lb) und Stone (st).
2. Stellen Sie sich auf die Trittpläche der Waage, um sie einzuschalten.
3. Steigen Sie anschließend wieder von der Waage ab und stellen Sie bei eingeschaltetem Display die gewünschte Maßeinheit ein, indem Sie die Taste „SET“ unterhalb der Waage drücken, bis die gewünschte Maßeinheit im Display angezeigt wird.
 - ➔ Dieser Schritt sollte nur bei der ersten Verwendung durchgeführt werden. Die Maßeinheit wird dann automatisch gespeichert.

Batteriewechsel

Sie können den aktuellen Batteriestand im Display rechts oben ablesen.

Wenn die Batterie der Waage gewechselt werden muss, erscheint die Meldung „Lo“ auf dem Display. Die Waage benötigt eine Batterie vom Typ CR2032 (Knopfzelle).

Um die Batterie in die Waage einzulegen, öffnen Sie zunächst das darunter liegende Batteriefach, indem Sie den Sicherheitsclip an der Schutzabdeckung zusammendrücken und gleichzeitig die Schutzabdeckung des Batteriefachs anheben.

Entfernen Sie zunächst alle Batterien aus dem Batteriefach. Legen Sie eine vollgeladene Batterie in die Waage ein. Achten Sie beim Einbau unbedingt auf die im Batteriefach angegebene Polarität der Batterie.

Verschließen Sie das Batteriefach wieder mit der Schutzabdeckung.

HINWEIS!

Bei elektrostatischer Entladung kann es zu Gerätestörungen kommen. In diesem Fall muss der Benutzer das Gerät neu starten. Nehmen Sie dazu die Batterie aus der Waage und tauschen Sie sie wie oben beschrieben aus.



- Ersetzen Sie die leere Batterie nur durch einen identischen Batterietyp (CR2032).
- Überprüfen Sie regelmäßig Ihre Batterien. Alte oder entladene Batterien sollten ersetzt werden.
- Wenn Sie die Waage längere Zeit nicht benutzen möchten, entfernen Sie die Batterie, um ein Auslaufen zu verhindern.

Reinigung

Reinigen und warten Sie die Waage in regelmäßigen Abständen und nach Bedarf.

HINWEIS!

Gefahr von Sachschäden!

Wenn Sie die Waage falsch reinigen, kann es zu Schäden kommen.

- Verwenden Sie keine aggressiven Reinigungsmittel, scharfe oder metallische Reinigungsutensilien wie Messer, harte Schaber und dergleichen. Diese können die Oberfläche beschädigen.
- Stellen Sie sicher, dass auf keinen Fall Wasser in das Gehäuse eindringt.

- Tauchen Sie die Waage zum Reinigen niemals in Wasser und verwenden Sie zum Reinigen keinen Dampfreiniger.
- Geben Sie die Waage nicht in die Spülmaschine. Der entstandene Schaden wäre irreparabel.

1. Wischen Sie die Waage mit einem leicht feuchten Tuch ab.
2. Trocknen Sie die Waage gründlich ab.

HINWEIS!

Beschädigung des Gerätes!

Empfindliche Oberflächen können durch unsachgemäße Handhabung beschädigt werden.

- Verwenden Sie zum Reinigen des Zubehörs oder des Gehäuses keine aggressiven oder scheuernden Reinigungsmittel oder scharfen Gegenstände, da diese aggressiven Oberflächen beschädigen können.
- Verwenden Sie ein mildes Reinigungsmittel, beispielsweise Spülmittel und ein weiches Tuch.
- Beachten Sie, dass das Zubehör nicht in die Spülmaschine gegeben werden darf.

Lagerung

Wenn Sie die Waage nicht verwenden, entfernen Sie die Batterie und bewahren Sie sie an einem trockenen Ort außerhalb der Reichweite von Kindern auf.



Gefahr durch auslaufende Batterieflüssigkeit und Beschädigungsgefahr!

Wenn Sie die Waage längere Zeit mit eingelegter Batterie lagern, kann die Batterie auslaufen und die Waage dauerhaft beschädigen. Batterieflüssigkeit (Elektrolyt) ist ätzend.

- Wenn Sie die Waage längere Zeit nicht benutzen, bewahren Sie die Batterie separat auf. Bewahren Sie die Batterie außerhalb der Reichweite von Kindern auf.
- Entfernen Sie Batterieflüssigkeit nicht mit bloßen Händen. Vermeiden Sie den Kontakt zwischen Batterieflüssigkeit und Augen, Haut und Schleimhäuten.
- Tragen Sie Geschirrspülhandschuhe. Sollte jedoch Batterieflüssigkeit mit Ihrer Haut in Kontakt kommen, waschen Sie sofort Ihre Hände und konsultieren Sie gegebenenfalls einen Arzt.
- Wischen Sie ausgelaufene Batterieflüssigkeit mit einem feuchten Tuch auf. Sie können das gebrauchte Tuch waschen und wiederverwenden oder entsorgen.

Fehlerbehebung

Problem	Mögliche Ursache	Fehlerbehebung
Die Waage zeigt keine Messwerte an	Keine Batterie eingelegt oder leer	Legen Sie eine Batterie ein oder ersetzen Sie die leere Batterie.
Abweichende Messungen	Falsche Messbedingungen	Stellen Sie sich ruhig auf die Waage und bewegen sich nicht.
Displayanzeige „OL“	Messbereich überschritten (max. 180 kg)	Das Körpergewicht kann nicht gemessen werden, da der Messbereich der Waage überschritten wurde.
Displayanzeige „LO“	Batterie leer	Die Batterie ist leer und muss ersetzt werden.

Technische Daten

Modell:	EFS-1
Max. Traglast:	180 kg
Unterteilung:	0,1 kg
Einheiten:	kg / lb / st
Maße:	40 x 30 cm
Trittfläche (Dicke):	5 mm, gehärtetes Glas
Batterie:	1x 3V CR 2032

Im Rahmen der Produktverbesserung behalten wir uns technische und optische Änderungen am Artikel sowie Druckfehler vor.

Informationen zur EU-Konformitätserklärung

Hiermit erklärt die Supra Foto-Elektronik-Vertriebs-GmbH, dass dieses Gerät „EFS-1“ den folgenden Richtlinien entspricht:

EMV-Richtlinie 2014/30/EU

RoHS-Richtlinie 2011/65/EU

Der vollständige Text der EU-Konformitätserklärung ist unter folgender Internetadresse verfügbar:

<https://downloads.maginon.de/en/downloads/conformity/>

supra

Foto-Elektronik-Vertriebs GmbH

Denisstr. 28 a, 67663 Kaiserslautern

Deutschland

Entsorgung

Verpackungsrecycling



Recyceln Sie Verpackungen entsprechend ihrem Material. Legen Sie Papier und Karton in die Papiertonne und Folien in den gelben Sack.

Entsorgung gebrauchter Geräte

(Gilt für die Europäische Union und andere europäische Länder mit Abfallsortierung und selektiver Sammlung wiederverwertbarer Materialien.)



Werfen Sie gebrauchte Geräte niemals in den Hausmüll!

Wird das Gerät nicht mehr verwendet, ist jeder Verbraucher gesetzlich dazu verpflichtet, gebrauchte Geräte getrennt vom Hausmüll zu entsorgen, beispielsweise durch Abgabe an eine kommunale oder gemeindenahе Sammelstelle. Dadurch wird eine ordnungsgemäße Wiederverwertung gebrauchter Geräte sichergestellt und negative Auswirkungen auf die Umwelt vermieden. Elektrogeräte sind daher mit nebenstehendem Symbol gekennzeichnet.

Entsorgung gebrauchter Batterien



Vor der Entsorgung müssen Sie zunächst die integrierten Akkus entfernen und diese dann getrennt vom Gehäuse entsorgen. Batterien dürfen nicht im Hausmüll entsorgt werden.

Zerlegen Sie die Batterien niemals selbst, da dies zu Verletzungen führen kann. Kontaktieren Sie den Kundendienst. Sie können das Gerät selbst zur Sammelstelle Ihrer Gemeinde bringen, die für das ordnungsgemäße Recycling von Elektrogeräten und Batterien zuständig ist. Daher tragen Batterien und Zellen das nebenstehende Symbol.